



**Република Србија**

**Министарство трговине, туризма и  
телекомуникација**

# **Куповна моћ становништва Потрошачка корпа**



(Према подацима Републичког завода за статистику)

## **КРЕТАЊЕ КУПОВНЕ МОЋИ У РЕПУБЛИЦИ СРБИЈИ ЈУН 2015. ГОДИНЕ**

Куповна моћ мерена односом просечне нето зараде и Нове Просечне, односно Нове Минималне потрошачке корпе у јуну 2015. године је већа у односу на претходни месец, захваљујући, пре свега, повећању просечне месечне нето зараде.

1. Нова Просечна потрошачка корпа за месец јун 2015. године износила је 67.065,40 динара и већа је од Нове Просечне потрошачке корпе из претходног месеца за 0,9% или 60,41 динара.

У односу на јун 2014. године Нова Просечна потрошачка корпа већа је 1,69%.

Нова Минимална потрошачка корпа за јун 2015. године износила је 34.787,86 динара и мања је за 0,15% или 53,86 динара, у односу на Нову Минималну потрошачку корпу из претходног месеца.

У односу на јун 2014. године Нова минимална потрошачка корпа већа је за 1,48%.

2. Просечна месечна зарада без пореза и доприноса исплаћена у јуну 2015. године у Републици Србији износила је 44.583 динара.

У односу на просечну зараду без пореза и доприноса исплаћену у мају 2015. године, номинално је већа за 1,4% и реално је већа за 0,9%.

Просечна зарада без пореза и доприноса исплаћена у јуну 2015. године у Републици Србији, у односу на просечну зараду без пореза и доприноса исплаћену у јуну 2014. године, номинално је мања за 0,7% и реално је мања за 2,6%.

Просечна зарада без пореза и доприноса исплаћена у периоду јануар-јун 2015. године у Републици Србији, у односу на просечну зараду без пореза и доприноса исплаћену у периоду јануар-јун 2014. године, номинално је мања за 0,4% и реално је мања за 1,7%.

3. За покриће Нове Просечне потрошачке корпе у јуну 2015. године било је потребно 1,50 просечних зарада, а за покриће Нове Минималне корпе било је довољно 0,78 просечне зараде.

У јануару 2015. године за покриће Нове Просечне потрошачке корпе било је потребно 1,68 просечних зарада, а за покриће Нове Минималне корпе било је довољно 0,87 просечне зараде.

У јуну 2014. године за покриће Нове Просечне потрошачке корпе било је потребно 1,47 просечних зарада, а за покриће Нове Минималне корпе било је довољно 0,76 просечне зараде.

4. Потрошачке цене производа и услуга у јуну 2015. године, у односу на мај 2015. године, (месечни раст), у просеку су повећане за 0,5%.

Годишњи раст потрошачких цена био је 1,9% (јун 2015. у односу на јун 2014. године), док су у односу на децембар 2014. године повећане за 2,1% (текући раст).

Посматрано по главним групама производа и услуга класификованих према намени потрошње, у јуну 2015. године, у односу на претходни месец, раст

цена је забележен у групама: Рекреација и култура (4,1%), Транспорт (0,9%), Храна и безалкохолна пића и Намештај, покућство, и текуће одржавање стана (за по 0,5%), Ресторани и хотели и Здравство ( за по 0,2%) и Одећа и обућа (0,1%). Пад цена забележен је у групама Алкохолна пића и дуван (-0,4%), као и у групама Стан, вода, електрична енергија, гас и друга горива, Комуникације и Образовање (за по - 0,3%).

Цене осталих производа и услуга нису се битније мењале.

5. Просечна месечна нето зарада по запосленом у Републици у јуну 2015. године, износила је 44.583 динара.

Посматрано по градовима, натпросечну нето зараду у јуну 2015. године, статистика је регистровала у Београду (56.067 динара), Смедереву (49.771 динара), Новом Саду (49.583 динара) и Панчеву (47.666 динара). Просечна месечна зарада испод просека Републике у јуну 2015. године, забележена је у Зрењанину (43.556 динара), Ужицу (42.372 динара), Крагујевцу (41.449 динара), Суботици (40.437 динара), Шапцу (40.221 динара), С. Митровици (38.886 динара), Ваљеву (38.358 динара), Зајечару (38.171 динара), Нишу (37.959 динара), Лесковцу (33.973 динара) и Краљеву (35.524 динара).

6. Посматрано по градовима, у јуну 2015. године куповну моћ изнад просека Републике имали су: Београд и Смедерево. У свим градовима који се статистички прате просечна месечна нето зарада је покрила Нову Минималну потрошачку корпу, а није била довољна за покриће Нове Просечне потрошачке корпе (видети Упоредни преглед куповне моћи по градовима – страна 5.).

7. Посматрано по делатностима, а у односу на просек нето зараде у Републици (44.583 динара) у јуну 2015. године, највећу нето зараду статистика је регистровала у Рачунарском програмирању и консултантским делатностима (165.724 динара), Услужним делатностима у рударству (151.620 динара) и у Управљачким делатностима и саветовању (139.172 динара). Најнижа нето зарада регистрована је у Делатности путничких агенција, тур-оператора и резервација (15.392 динара), Изнајмљивању и лизингу (22.525 динара) и Производњи одевних предмета (23.337 динара).

**ДРЖАВНИ СЕКРЕТАР**

**Татјана Матић**

Обрадио: Младен Радовић

Одобрио: Жарко Малиновић, в.д. помоћника министра

**ПРЕГЛЕД КРЕТАЊА КУПОВНЕ МОЋИ У РЕПУБЛИЦИ СРБИЈИ  
У ПЕРИОДУ: ЈАНУАР 2008. – ЈУН 2015. ГОДИНЕ**

година-месец	Просечна месечна нето зарада по запосленом (без пореза и доприноса)	Нова Потрошачка корпа		Однос потрошачке корпе и зараде	
		Просечна	Минимална	(3:2)	(4:2)
1	2	3	4	5	6
<b>2008.</b>					
јануар	28.230	41.782,29	22.142,37	1,48	0,78
фебруар	30.982	42.046,84	22.307,20	1,36	0,72
март	30.809	42.706,50	22.731,85	1,39	0,74
април	32.562	43.333,81	23.207,47	1,33	0,71
мај	32.147	44.104,01	23.485,73	1,37	0,73
јун	32.648	44.229,61	23.492,03	1,35	0,72
јул	33.058	43.998,70	23.360,63	1,33	0,71
август	33.131	44.165,62	23.426,81	1,33	0,71
септембар	32.969	44.622,84	23.685,56	1,35	0,72
октобар	34.311	45.320,84	24.030,95	1,32	0,70
новембар	33.613	45.427,91	24.082,21	1,35	0,72
децембар	38.626	45.115,56	23.908,49	1,17	0,62
<b>Просек 2008.</b>	<b>32.757</b>	<b>43.904,54</b>	<b>23.321,78</b>	<b>1,34</b>	<b>0,72</b>
<b>2009.</b>					
јануар	28.877	46.121,70	24.407,66	1,60	0,85
фебруар	31.121	46.636,13	24.589,18	1,50	0,79
март	30.362	46.733,91	24.769,37	1,54	0,82
април	32.571	47.123,98	24.985,98	1,45	0,77
мај	31.086	47.914,10	25.276,23	1,54	0,81
јун	31.768	48.106,71	25.445,38	1,51	0,80
јул	32.553	47.834,64	25.296,50	1,47	0,78
август	31.338	47.741,41	25.249,29	1,52	0,81
септембар	31.319	47.760,99	25.219,13	1,52	0,81
октобар	31.734	47.739,13	25.172,86	1,50	0,79
новембар	31.576	47.844,87	25.208,53	1,52	0,80
децембар	36.789	47.782,29	25.183,46	1,30	0,68
<b>Просек 2009.</b>	<b>31.758</b>	<b>47.444,98</b>	<b>25.066,96</b>	<b>1,50</b>	<b>0,79</b>
<b>Индекс 2009./2008.</b>	<b>96,95</b>	<b>108,07</b>	<b>107,49</b>	<b>111,94</b>	<b>109,73</b>
<b>2010.</b>					
јануар	29.929	47.924,65	25.255,42	1,60	0,84
фебруар	32.336	48.000,34	25.282,91	1,48	0,78
март	33.508	48.881,51	25.770,68	1,08	0,46
април	34.952	49.083,08	25.877,64	1,40	0,74
мај	33.463	49.539,85	26.079,67	1,48	0,78
јун	34.161	49.611,40	26.094,41	1,45	0,76
јул	34.591	49.721,96	26.158,08	1,44	0,76
август	33.955	50.721,75	27.168,39	1,49	0,80
септембар	34.570	51.377,21	27.138,86	1,49	0,79
октобар	34.422	51.757,67	27.322,00	1,50	0,79

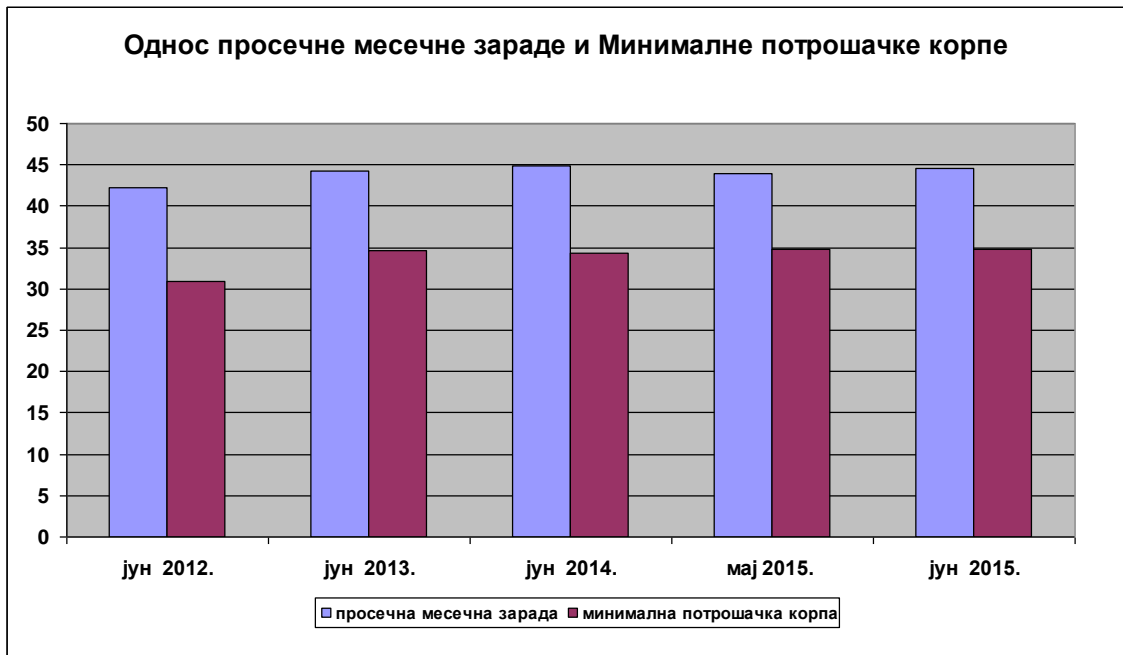
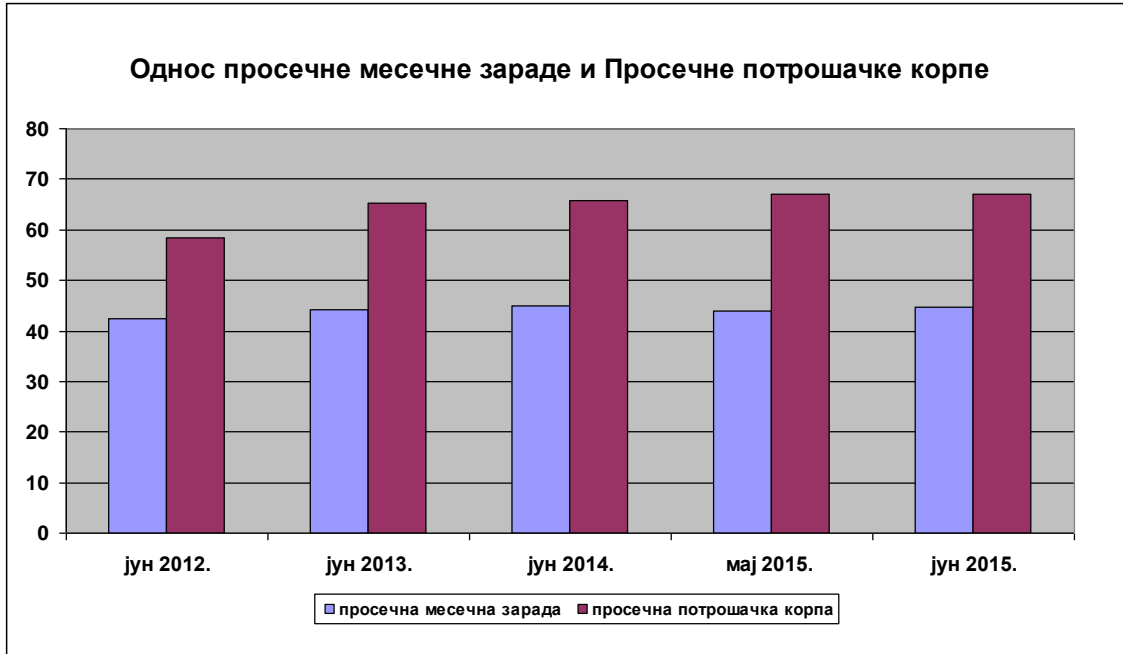
ноембар	34.444	52.345,55	27.628,09	1,52	0,80
децембар	39.580	52.701,34	27.821,50	1,33	0,70
<b>Просек 2010.</b>	<b>34.159</b>	<b>50.138,86</b>	<b>24.291,94</b>	<b>1,47</b>	<b>0,72</b>
<b>Индекс 2010./2009.</b>	<b>107,56</b>	<b>105,68</b>	<b>96,91</b>	<b>98</b>	<b>91,14</b>
1	2	3	4	5	6
<b>2011.</b>					
јануар	34.009	53.174,07	28.200,99	1,56	0,83
фебруар	35.538	54.020,93	28.775,52	1,52	0,81
март	35.777	55.579,17	29.910,99	1,55	0,84
април	39.298	56.198,61	30.236,43	1,43	0,77
мај	35.362	56.493,38	30.188,30	1,60	0,85
јун	39.322	56.081,80	30.349,99	1,43	0,77
јул	39.127	55.875,95	29.823,49	1,43	0,76
август	38.389	55.548,62	29.573,15	1,45	0,77
септембар	38.763	55.657,79	29.648,53	1,44	0,76
октобар	38.167	55.908,65	29.720,55	1,46	0,78
ноембар	38.363	56.271,32	29.898,04	1,47	0,78
децембар	43.887	56.007,33	29.822,08	1,28	0,68
<b>Просек 2011.</b>	<b>38.017</b>	<b>55.568,13</b>	<b>27.193,71</b>	<b>1,47</b>	<b>0,72</b>
<b>Индекс 2011./ 2010.</b>	<b>111,3</b>	<b>110,83</b>	<b>111,95</b>	<b>100</b>	<b>100</b>
<b>2012.</b>					
јануар	36.639	55.948,90	29.730,13	1,53	0,81
фебруар	40.003	56.424,18	30.003,97	1,41	0,75
март	40.562	57.013,96	30.377,36	1,41	0,75
април	42.215	57.217,23	30.491,66	1,36	0,72
мај	40.442	57.920,59	30.580,66	1,43	0,76
јун	42.335	58.432,59	30.949,53	1,38	0,73
јул	41.180	58.925,89	31.273,68	1,43	0,76
август	42.122	60.002,09	31.904,04	1,42	0,76
септембар	40.258	61.462,19	32.793,85	1,53	0,81
октобар	41.558	64.106,64	33.842,48	1,54	0,81
ноембар	42.395	63.907,89	33.631,33	1,51	0,79
децембар	46.923	63.761,88	33.609,59	1,36	0,72
<b>Просек 2012.</b>	<b>41.386</b>	<b>59.593,67</b>	<b>31.599,02</b>	<b>1,44</b>	<b>0,77</b>
<b>Индекс 2012./ 2011.</b>	<b>108,87</b>	<b>107,25</b>	<b>116,2</b>	<b>97,96</b>	<b>106,95</b>
<b>2013.</b>					
јануар	39.197	64.448,62	33.884,26	1,64	0,86
фебруар	43.371	64.741,84	34.240,97	1,49	0,79
март	41.689	64.299,56	33.805,92	1,54	0,81
април	46.530	64.933,55	34.184,42	1,40	0,73
мај	41.821	64.819,41	34.171,68	1,55	0,82
јун	44.349	65.181,49	34.591,54	1,47	0,78
јул	44.182	64.823,92	34.066,74	1,47	0,77
август	44.770	65.299,20	34.244,79	1,46	0,76
септембар	42.866	65.297,19	34.286,58	1,52	0,80
октобар	43.615	65.175,80	34.093,37	1,49	0,78
ноембар	44.120	64.705,57	33.825,68	1,47	0,77
децембар	50.820	65.024,47	33.919,75	1,28	0,67
<b>Просек 2013.</b>	<b>43.944</b>	<b>64.895,88</b>	<b>35.109,64</b>	<b>1,48</b>	<b>0,80</b>
<b>Индекс 2013./ 2012.</b>	<b>106,18</b>	<b>108,9</b>	<b>111,1</b>	<b>102,78</b>	<b>103,9</b>

<b>2014.</b>					
јануар	37.966	65.717,94	34.177,96	1,73	0,90
фебруар	44.057	65.718,72	34.090,00	1,49	0,77
март	43.452	65.463,27	33.974,95	1,51	0,78
април	45.847	65.766,40	34.181,31	1,43	0,75
мај	44.184	65.922,53	34.330,96	1,49	0,78
јун	44.883	65.948,43	34.280,37	1,47	0,76
јул	45.216	66.000,24	34.267,46	1,46	0,76
август	45.610	66.068,71	34.291,44	1,45	0,75
септембар	43.975	67.125,58	34.973,70	1,53	0,80
октобар	44.938	66.307,66	34.432,22	1,48	0,77
новембар	44.206	66.119,86	34.348,40	1,50	0,78
децембар	49.970	66.000,15	34.275,32	1,32	0,69
<b>Просек 2014.</b>	<b>44.525</b>	<b>66.013,29</b>	<b>34.302,01</b>	<b>1,49</b>	<b>0,77</b>
<b>Индекс 2014./ 2013.</b>	<b>101,33</b>	<b>101,73</b>	<b>97,7</b>	<b>100,68</b>	<b>96,25</b>
<b>2015.</b>					
јануар	39.285	65.936,20	34.305,81	1,68	0,87
фебруар	42.749	66.330,58	34.550,48	1,55	0,81
март	43.121	66.628,74	34.744,38	1,55	0,81
април	45.605	67.050,13	34.984,40	1,47	0,77
мај	43.964	67.004,99	34.841,72	1,52	0,79
<b>јун</b>	<b>44.583</b>	<b>67.065,40</b>	<b>34.787,86</b>	<b>1,50</b>	<b>0,78</b>

**Напомена:** Од јануара 2011. године почело је објављивање Нове Просечне и Нове Минималне потрошачке корпе, које су израчунате од јануара 2008. године по новој методологији у Републичком заводу за статистику, а за потребе министарства.

Извод из методологије се налази на сајту министарства.

Старе корпе (Просечна и Минимална) као и нето зараде од септембра 2000. године до децембра 2010. године, могу се наћи у Извештајима о кретању куповне моћи закључно са месецом децембром 2010.



**УПОРЕДНИ ПРЕГЛЕД**  
**КУПОВНЕ МОЋИ ПО ГРАДОВИМА РАНГИРАНИМ ПРЕМА ЗАРАДАМА У**  
**ОДНОСУ НА ПРОСЕК РЕПУБЛИКЕ СРБИЈЕ**  
**- Јун 2015. године -**

Г Р А Д	Просечна месечна нето зарада по запосленом (без пореза и доприноса)	Нова потрошачка корпа		Однос зараде и потрошачке корпе	
		Просечна	Минимална	(3:2)	(4:2)
1	2	3	4	5	6
<b>Београд</b>	<b>56.067</b>	<b>70.663</b>	<b>40.775</b>	<b>1.26</b>	<b>0.73</b>
Смедерево	49.771	61.396	32.263	1.23	0.65
Нови Сад	49.593	74.071	37.337	1,51	0,75
Панчево	47.666	73.440	36.266	1,54	0,76
<b>Република Србија</b>	<b>44.583</b>	<b>67.065</b>	<b>34.788</b>	<b>1.50</b>	<b>0.78</b>
Зрењанин	43.556	74.273	36.706	1.71	0.84
Ужице	42.372	66.143	33.596	1.54	0,79
Крагујевац	41.449	61.656	32.447	1.49	0.78
Суботица	40.437	71.592	35,347	1.77	0.87
Шабац	40.221	63.761	33.314	1.59	0.83
С. Митровица	38.866	69.805	34.611	1.80	0.89
Ваљево	38.358	64.610	33.302	1.68	0.87
Зајечар	38.171	62.192	32.693	1.63	0.86
Ниш	37.959	62.781	32.748	1,65	0,86
Лесковац	33.973	58.681	30.578	1.73	0.90
<b>Краљево</b>	<b>35.524</b>	<b>60.783</b>	<b>31.379</b>	<b>1.71</b>	<b>0.88</b>

**Напомена:** Преглед је сачињен у министарству на основу података РЗС.



**ИНДЕКС ПОТРОШАЧКИХ ЦЕНА (\*)**  
**У ПЕРИОДУ ОД ЈАНУАРА 2007. ДО ЈУНА 2015. ГОДИНЕ**

Година	Месец	Месечни раст	Текући раст	Годишњи раст
1	2	3	4	5
<b>2007.</b>				
	I	0,4	0,4	5,4
	II	-0,3	0,1	4,1
	III	0,6	0,7	4,1
	IV	0,7	1,4	3,2
	V	1,9	3,3	3,1
	VI	0,4	3,7	4,0
	VII	-0,2	3,4	4,2
	VIII	2,5	6,0	6,5
	IX	1,6	7,6	8,0
	X	0,5	2,2	8,9
	XI	1,4	9,7	9,3
	XII	1,2	11,0	11,0
<b>2008.</b>				
	I	0,9	0,9	11,5
	II	0,6	1,4	12,5
	III	1,6	3,0	13,6
	IV	1,5	4,6	14,6
	V	1,8	6,5	14,5
	VI	0,7	7,2	14,9
	VII	-1,1	6,1	13,9
	VIII	0,4	6,4	11,5
	IX	1,0	2,5	10,9
	X	1,8	9,4	12,3
	XI	0,2	9,6	10,9
	XII	-0,9	8,6	8,6
<b>2009.</b>				
	I	2,1	2,1	10,0
	II	1,2	3,4	10,7
	III	0,4	3,8	9,4
	IV	0,9	4,8	8,8
	V	2,1	7,0	9,1
	VI	0,0	7,0	8,3
	VII	-0,9	6,0	8,5
	VIII	-0,1	5,9	8,0
	IX	0,3	6,2	7,3
	X	-0,2	6,0	5,2
	XI	0,8	6,9	5,9
	XII	-0,2	6,6	6,6
<b>2010.</b>				
	I	0,5	0,5	4,8
	II	0,3	0,7	3,9
	III	1,2	2,0	4,7
	IV	0,6	2,5	4,3
	V	1,5	4,1	3,7
	VI	0,4	4,5	4,2
	VII	0,0	4,5	5,1
	VIII	1,4	5,9	6,6
	IX	1,3	7,3	7,7
	X	1,0	8,3	8,9
	XI	1,5	9,9	9,6
	XII	0,3	10,3	10,3

Година	Месец	Месечни раст	Текући раст	Годишњи раст
1	2	3	4	5
<b>2011.</b>				
	I	1,4	1,4	11,2
	II	1,5	2,9	12,6
	III	2,6	5,5	14,1
	IV	1,1	6,7	14,7
	V	0,4	7,1	13,4
	VI	-0,3	6,8	12,7
	VII	-0,5	6,2	12,1
	VIII	0,0	6,2	10,5
	IX	0,2	6,3	9,3
	X	0,4	6,8	8,7
	XI	0,9	7,7	8,1
	XII	-0,7	7,0	7,0
<b>2012.</b>				
	I	0,1	0,1	5,6
	II	0,8	0,9	4,9
	III	1,1	2,0	3,2
	IV	0,6	2,6	2,7
	V	1,4	4,1	3,9
	VI	1,1	5,2	5,5
	VII	0,1	5,4	6,1
	VIII	1,6	7,1	7,9
	IX	2,3	9,6	10,3
	X	2,8	12,7	12,9
	XI	0,0	12,6	11,9
	XII	-0,4	12,2	12,2
<b>2013.</b>				
	I	0,6	0,6	12,8
	II	0,5	1,1	12,4
	III	0,0	1,1	11,2
	IV	0,8	1,9	11,4
	V	0,0	2,0	9,9
	VI	1,0	3,0	9,8
	VII	-0,9	2,0	8,6
	VIII	0,4	2,5	7,3
	IX	0,0	2,5	4,9
	X	0,2	2,6	2,2
	XI	-0,6	2,0	1,6
	XII	0,2	2,2	2,2
<b>2014.</b>				
	I	1,4	3,1	3,1
	II	0,1	1,5	2,6
	III	-0,3	1,2	2,3
	IV	0,6	1,8	2,1
	V	0,1	1,8	2,1
	VI	0,1	2,0	1,3
	VII	-0,1	1,8	2,1
	VIII	-0,2	1,7	1,5
	IX	0,7	2,3	2,1
	X	-0,2	2,2	1,8
	XI	0,0	2,2	2,4
	XII	-0,4	1,7	1,7
<b>2015.</b>				
	I	-0,2	-0,2	0,1
	II	0,9	0,6	0,8
	III	0,7	1,4	1,9
	IV	0,5	1,9	1,8
	V	-0,3	1,6	1,5
	VI	<b>0,5</b>	<b>2,1</b>	<b>1,9</b>

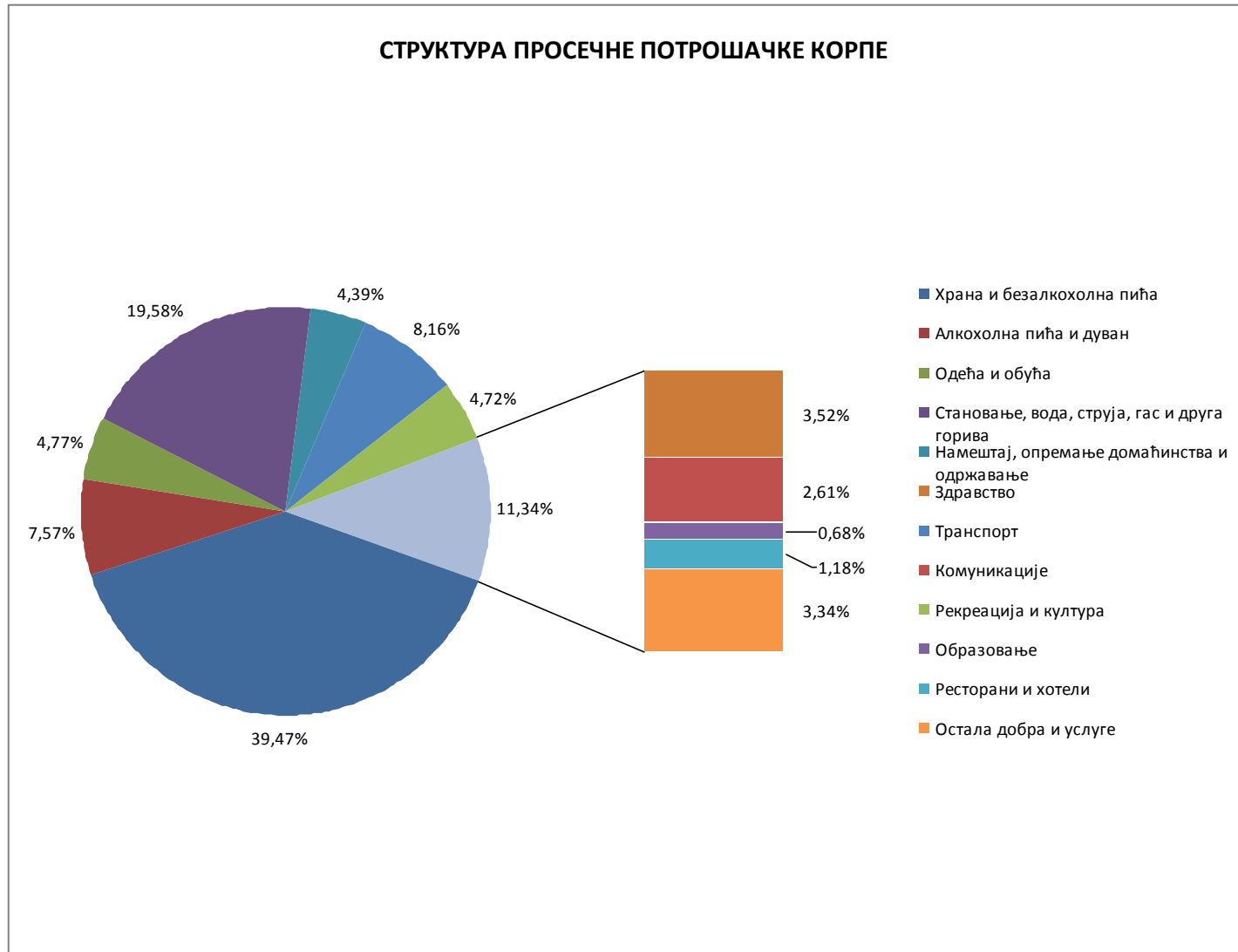
(\*) *Закључно са децембром 2008. године инфлација се мерила растом цена на мало. Од јануара 2009. године као мера инфлације користи се Индекс потрошачких цена (CPI), који се израчунава и објављује од јануара 2007. године.*

## УПОРЕДНИ ПРЕГЛЕД СТРУКТУРЕ ПОТРОШАЧКЕ КОРПЕ

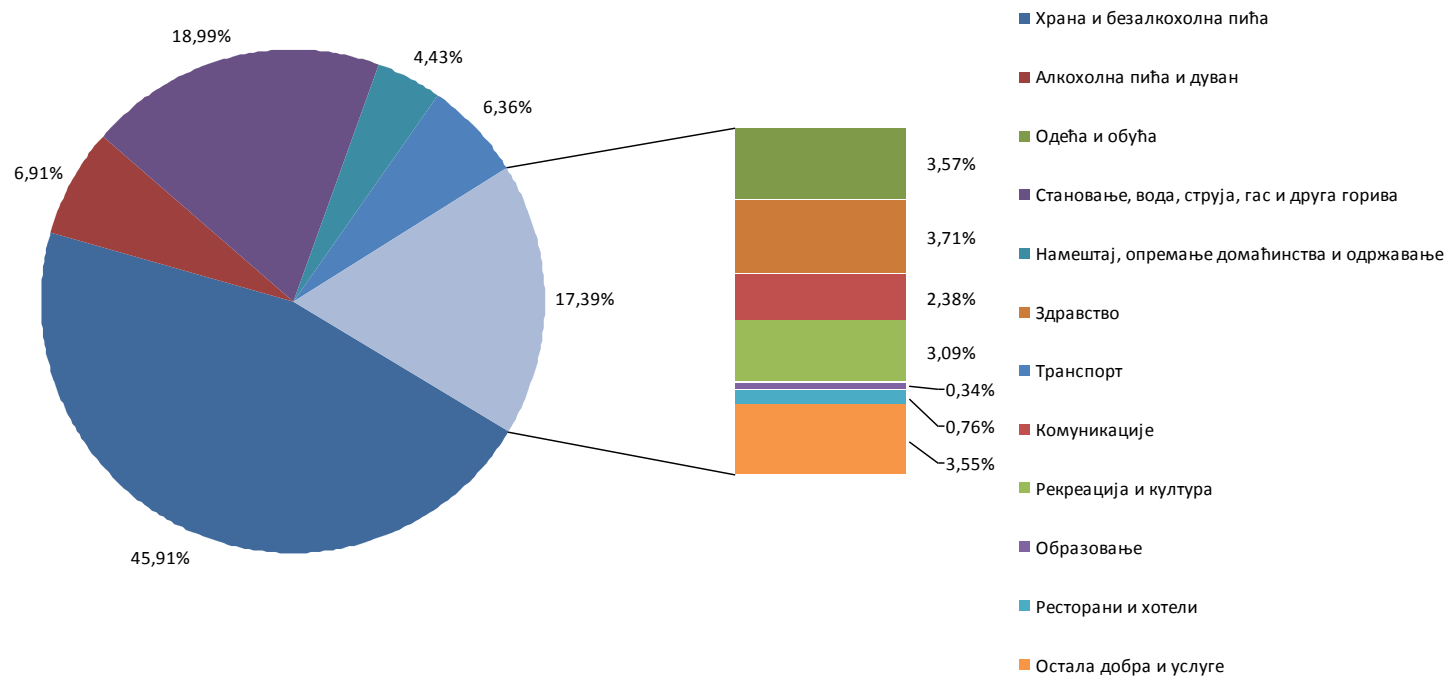
*Јун 2015. године*

	Нова Просечна корпа		Нова Минимална корпа	
	Износ	%	Износ	%
<b>Храна и безалкохолна пића</b>	26.470,99	39,47	15.970,65	45,91
<b>Алкохолна пића и дуван</b>	5.078,40	7,57	2.405,18	6,91
<b>Одећа и обућа</b>	3.200,98	4,77	1.240,96	3,57
<b>Становање, вода, струја, гас и др. горива</b>	13.131,01	19,58	6.604,83	18,99
<b>Намештај, опремање домаћинства и одржавање</b>	2.941,96	4,39	1.542,17	4,43
<b>Здравство</b>	2.360,86	3,52	1.290,33	3,71
<b>Транспорт</b>	5.473,88	8,16	2.213,06	6,36
<b>Комуникације</b>	1.753,99	2,61	829,50	2,38
<b>Рекреација и култура</b>	3.164,34	4,72	1.074,63	3,09
<b>Образовање</b>	457,33	0,68	119,28	0,34
<b>Ресторани и хотели</b>	789,81	1,18	263,55	0,76
<b>Остала добра и услуге</b>	2.242,87	3,34	1.233,72	3,55
<b>Вредност корпе-укупно</b>	<b>67.065,40</b>	<b>100,00</b>	<b>34.787,86</b>	<b>100,00%</b>

## СТРУКТУРА ПРОСЕЧНЕ ПОТРОШАЧКЕ КОРПЕ



## СТРУКТУРА МИНИМАЛНЕ ПОТРОШАЧКЕ КОРПЕ



**ПОТРЕБНО РАДНО ВРЕМЕ ЗА КУПОВИНУ ПРОИЗВОДА**

*Јун 2015. године*

Редни број	Производ	Јединица мере	Просечна цена-динари	Потребно време рада
1	2	3	4	5
1.	Јестиво уље, сунцокретово	литар	119,87	28,2 мин
2.	Шећер, кристал	килограм	66,75	15,6 мин
3.	Свињско месо са костима	килограм	404,98	1 час и 36 мин
4.	Кравље млеко, пастеризовано	литар	83,44	19,8 мин
5.	Јогурт	литар	104,39	24,6 мин
6.	Кафа, млевена	килограм	1.104,67	4 часа и 21,6 мин
7.	Млечна чоколада	килограм	1.061,69	4 часа и 11,4 мин
8.	Кромпир	килограм	59,74	14,4 мин
9.	Лимун	килограм	245,34	58,2 мин
10.	Пшенично брашно	килограм	54,01	12,6 мин
11.	Кокошја јаја	комад	12,51	3 мин
12.	Машина за прање рубља	комад	29206,84	14 дана, 3 час. и 18 м.
13.	ЛЦД телевизор 32"	комад	35.603,37	17 дана, 4 час и. 33 м.
14.	Шкода Фабија, 1,2	комад	1.216.572,12	1 г. 7 мес. и 25 д.

**Напомена:** Табела показује колико је било потребно радног времена, (година, месеци, дана, часова, минута), за куповину једног производа у јединици мере (редни број 1-14).

**УПОРЕДНИ ПРЕГЛЕД КУПОВНЕ МОЋИ У РЕПУБЛИЦИ  
СЕПТЕМБАР 2000. – ЈУН 2015. ГОДИНЕ**

**Роба широке потрошње**

Р. бр.	Артикал	Септ. 2000.	Јун 2007.	Јун 2008.	Јун 2009.	Јун 2010.	Јун 2011.	Јун 2012.	Јун 2013.	Јун 2014.	Јун 2015.
1.	2	3	4	5	6	7	8	9	10	11	12
1.	Фрижидер	4,5	0,9	0,7	0,6	0,6	0,6	0,6	0,6	0,5	0,6
2.	Електрични штедњак	3,8	0,9	0,6	0,6	0,6	0,6	0,6	0,5	0,5	0,6
3.	Маш. за прање рубља	6,4	1,1	0,8	0,7	0,7	0,7	0,7	0,6	0,6	0,7
4.	ЛЦД телевизор 32“ *	...	...	...	...	...	...	...	...	0,7	0,8
5.	Шкода Фабија 1,2 *	...	...	...	11,7	27,7	24,3	24,9	26	23,4	27,3

*Напомена:* Табела показује колико је просечних нето зарада у републици било потребно издвојити за набавку одређених роба широке потрошње (ред. број. 1-5).

\* Од јануара 2009. год. прати се цена шкоде Фабије 1,2. До тада је праћена цена Скале 1,1 и Југа Темпо 1,1.

\* Од јануара 2011. године користе се просечне малопродајне цене рачунате за потребе обрачуна Индекса потрошачких цена (геометријска средина).

\* Од јануара 2014. године прати се цена ЛЦД телевизора од 32“, уместо колор телевизора 56 цм.

**Индустријско-прехрамбени производи**

Р. бр.	Артикал	Септ. 2000.	Јун 2007.	Јун 2008.	Јун 2009.	Јун 2010.	Јун 2011.	Јун 2012.	Јун 2013.	Јун 2014.	Јун 2015.
1	2	3	4	5	6	7	8	9	10	11	12
1.	Јестиво уље, рафинисано	166	239	359	236	299	380	237	315	454	372
2.	Шећер, кристал	187	364	407	567	509	523	338	461	662	668
3.	Свињ. месо са костима	17	70	115	90	73	102	97	86	109	111
4.	Кравље млеко	285	568	660	562	421	631	530	643	589	531
5.	Јогурт	97	339	413	391	383	418	388	493	487	427
6.	Кафа пржена	12	41	49	55	44	47	39	45	49	40
7.	Кисела вода	228	565	705	836	771	858	859	1.004	1.157	1.032
8.	Млечна чоколада	11	30	37	42	35	38	36	42	49	42
9.	Кромпир	150	433	996	996	920	881	491	1.113	978	1.032
10.	Сладак купус	-	572	1.233	589	867	608	944	1.526	1.195	1.395
11.	Лимун	41	269	342	182	294	284	355	252	241	182
12.	Кокошија јаја	610	3.725	3.676	3.616	2.838	3.346	2.959	3.310	4.097	2.764
13.	Пшенич. брашно Т-500	245	839	884	603	626	837	336	943	948	825

*Напомена:* Табела показује колико се килограма, литара, или комада основних индустријско-прехрамбених производа (ред. број 1-12) могло купити за једну просечну нето зарату.

\* Од јануара 2011. године користе се просечне малопродајне цене рачунате за потребе обрачуна Индекса потрошачких цена (геометријска средина).

## ПРОСЕЧНЕ ЗАРАДЕ ПО ЗАПОСЛЕНОМ У РЕПУБЛИЦИ

- Јун 2015. године -

Делатност	Зараде без пореза и доприноса Укупно-Република Србија
<b>УКУПНО</b>	<b>44.583</b>
<b>Пољопривреда, шумарство и рибарство</b>	<b>37.812</b>
Пољопривредна производња, лов и услужне делатности	37.059
Шумарство и сеча дрвећа	42.663
Рибарство и аквакултура	26.578
<b>Рударство</b>	<b>70.589</b>
Експлоатација угља	71.818
Експлоатација сирове нафте и гаса	95.847
Експлоатација руда метала	60.276
Остало рударство	36.051
Услужне делатности у рударству	151.620
<b>Прерађивачка индустрија</b>	<b>41.046</b>
Производња прехранбених производа	38.665
Производња пића	62.212
Производња дуванских производа	98.603
Производња текстила	29.839
Производња одевних предмета	23.337
Производња коже и предмета од коже	26.113
Прерада дрвета и производи од дрвета, осим намештаја	25.875
Производња папира и производа од папира	52.788
Штампање и умножавање аудио и видео записа	36.746
Производња кокса и деривата нафте	98.448
Производња хемикалија и хемијских производа	46.958
Производња основних фармацеут. производа и препарата	95.651
Производња производа од гуме и пластике	48.691
Производња производа од неметалних минерала	49.552
Производња основних метала	59.448
Производња металних производа, осим машина	38.506
Производња рачунара, електронских и оптичких производа	65.896
Производња електричне опреме	36.745
Производња непоменутих машина и опреме	50.009
Производња моторних возила и приколица	34.947
Производња осталих саобраћајних средстава	39.662
Производња намештаја	26.527
Остале прерађивачке делатности	42.602
Поправка и монтажа машина и опреме	33.958
<b>Снабдевање електричном енергијом, гасом и паром</b>	<b>75.216</b>
<b>Снабдевање водом и управљање отпадним водама</b>	<b>39.174</b>
Скупљање, пречишћавање и дистрибуција воде	39.454
Уклањање отпадних вода	...
Сакупљање, третман и одлагање отпада	39.768
Санација, рекапитулација и управљање отпадом	...



<b>Грађевинарство</b>	<b>42.649</b>
Изградња зграда	33.395
Изградња осталих грађевина	43.264
Специјализовани грађевински радови	45.607
<b>Трговина на велико и мало и поправка моторних возила</b>	<b>35.168</b>
Трговина на велико и мало и поправка моторних возила	38.669
Трговина на велико, осим трговине моторним возилима	51.801
Трговина на мало, осим трговине моторним возилима	29.080
<b>Саобраћај и складиштење</b>	<b>45.299</b>
Копнени саобраћај и ценоводно транспорт	38.562
Водени саобраћај	42.598
Ваздушни саобраћај	100.651
Складиштење и пратеће активности у саобраћају	63.940
Поштанске активности	41.801
<b>Услуге смештаја и исхране</b>	<b>26.787</b>
Смештај	32.503
Делатност припремања и послуживања хране и пића	24.528
<b>Информисање и комуникације</b>	<b>80.881</b>
Издавачке делатности	55.806
Кинематографска, телевизијска и музичка продукција	25.628
Програмске активности и емитовање	80.997
Телекомуникације	72.982
Рачунарско програмирање и консултантске делатности	165.724
Информационе услужне делатности	44.183
<b>Финансијске делатности и делатност осигурања</b>	<b>81.052</b>
Финансијске услуге, осим осигурања и пензионих фондова	93.290
Осигурање, реосигурање и пензијски фондови	24.662
Помоћне делатности у финансијским услугама и осигурању	24.166
<b>Пословање некретнинама</b>	<b>51.194</b>
<b>Стручне, научне, информационе и техничке делатности</b>	<b>70.314</b>
Правни и рачуноводствени послови	44.871
Управљачке делатности и саветовање	139.172
Архитектонске и инжењерске делатности	54.628
Научно истраживање и развој	67.449
Рекламирање и истраживање тржишта	107.858
Остале стручне, научне и техничке делатности	40.939
Ветеринарска делатност	38.605
<b>Административне и помоћне услужне делатности</b>	<b>34.274</b>
Изнајмљивање и лизинг	22.525
Делатности запошљавања	39.504
Делатности путни. агенција, тур-оператора и резервације	15.392
Заштитне и истражне делатности	27.838
Услуге објеката и околине	32.794
Канцеларијско-административне и помоћне делатности	54.068
<b>Државна управа и обавезно социјално осигурање</b>	<b>48.484</b>
<b>Образовање</b>	<b>40.496</b>
<b>Здравствена и социјална заштита</b>	<b>41.054</b>
Здравствене делатности	43.087
Социјална заштита са смештајем	31.930
Социјална заштита без смештаја	33.354

<b>Уметност; забава и рекреација</b>	<b>36.700</b>
Стваралачке, уметничке и забавне делатности	40.566
Делатност библиотека, архива, музеја и галерија	39.544
Коцкање и клађење	34.414
Спортске, забавне и рекреативне делатности	31.406
<b>Остале услужне делатности</b>	<b>34.210</b>
Делатност удружења	82.656
Поправка рачунара и предмета за личну употребу	24.842
Остале личне услужне делатности	25.917

**Напомена:** Од 1. јануара 2011. године приказивање података по делатностима врши се у складу са Уредбом о класификацији делатности („Службени гласник РС“, број 54/10).

**Нова просечна потрошачка корпа за јун 2015,  
у Републици Србији, за трочлано домаћинство**

у динарима

Назив производа	Јединице мере	Количине	Цене	Вредност
<b>Храна и безалкохолна пића</b>				<b>26470,99</b>
<b>Жито и производи од жита</b>	динари			<b>3954,29</b>
Пиринач	кг	1,00	171,51	171,51
Бели хлеб	кг	24,80	85,07	2109,85
Остале врсте хлеба	кг	1,60	175,02	280,04
Бурек	кг	0,50	371,08	185,54
Слано трајно пециво	кг	0,45	654,07	294,33
Тестенине	кг	1,00	146,27	146,27
Замрзнуто лиснато тесто	кг	1,50	254,91	382,36
Пшенично брашно	кг	4,50	54,01	243,04
Кукурузно брашно	кг	0,70	201,92	141,35
<b>Поврће и прерађевине од поврћа</b>	динари			<b>3673,85</b>
Спанаћ	кг	0,80	147,76	118,21
Зелена салата	кг	1,70	141,59	240,71
Купус	кг	4,40	31,97	140,65
Парадајз	кг	4,30	108,24	465,43
Пасуљ	кг	1,50	287,52	431,28
Замрзнути грашак	кг	0,80	247,31	197,84
Замрзнута боранија	кг	0,80	248,35	198,68
Шаргарепа	кг	1,60	123,31	197,30
Цвекла	кг	2,00	77,36	154,72
Црни лук	кг	2,80	60,73	170,05
Печурке	кг	0,50	215,06	107,53
Конзервисани краставац	кг	2,00	231,63	463,27
Кромпир	кг	13,00	60,63	788,20
<b>Воће и прерађевине од воћа</b>	динари			<b>2004,58</b>
Лимун	кг	0,50	245,34	122,67
Поморанџе	кг	1,30	138,35	179,86
Банане	кг	1,50	145,07	217,61
Јабуре	кг	8,50	116,10	986,83
Очишћени ораси	кг	0,30	1389,97	416,99
Суве шљиве	кг	0,10	806,15	80,61
<b>Свеже и прерађено месо</b>	динари			<b>6943,15</b>
Јунеће месо са/без костију	кг	0,70	614,47	430,13
Свињско месо са/без костију	кг	4,00	425,53	1702,10
Пилеће месо	кг	4,50	243,85	1097,31
Јунећа џигерица	кг	0,20	173,27	34,65
Сува свињска ребра	кг	0,40	544,89	217,96
Суви свињски врат	кг	0,30	1001,66	300,50
Сува свињска сланина	кг	0,50	636,57	318,29
Чајна кобасица	кг	1,00	1100,81	1100,81
Виршле	кг	0,45	584,82	263,17
Пресована шунка (прашка, стишњена и сл.)	кг	0,20	816,85	163,37
Мортадела	кг	1,40	720,43	1008,60
Јетрена паштета	кг	0,40	765,65	306,26
<b>Свежа и прерађена риба</b>	динари			<b>622,73</b>
Морска риба, ослић	кг	1,10	405,19	445,71
Сардине у уљу	кг	0,20	885,12	177,02

<b>Уља и масти</b>	динари			<b>617,16</b>
Маргарин	кг	0,50	243,98	121,99
Јестиво уље	л	3,00	119,87	359,60
Свињска маст	кг	0,70	193,67	135,57
<b>Млеко, млечни производи и јаја</b>	динари			<b>4680,89</b>
Свеже млеко	л	13,50	83,94	1133,25
Млеко у тетрапаку, стерилисано, трајност 60 дана	л	3,00	104,23	312,70
Јогурт	л	6,50	104,39	678,55
Бели сир	кг	3,00	360,75	1082,26
Кајмак	кг	0,30	842,77	252,83
Тврдокорни сир, качкавалъ	кг	0,30	964,98	289,49
Павлака (кисела и слатка)	л	0,60	239,15	143,49
Јаја	комад	63	12,51	788,31
<b>Остали прехранбени производи</b>	динари			<b>1735,38</b>
Шећер	кг	3,50	66,75	233,62
Мед	кг	0,20	709,78	141,96
Кекс "Petit Beurre" (Птибер)	кг	0,85	239,35	203,45
Чоколада за јело и кување	кг	0,10	915,01	91,50
Млечна чоколада	кг	0,20	1061,69	212,34
Бомбоне	кг	0,20	583,73	116,75
Млечни какао крем, еуро крем	кг	0,30	643,67	193,10
Кечап	кг	0,25	172,85	43,21
Сирће	л	0,40	72,63	29,05
Мајонез	кг	0,15	327,37	49,11
Кухињска со	кг	0,30	42,97	12,89
Алева паприка	кг	0,15	1315,37	197,31
Додатак јелу, зачин "Ц"	кг	0,30	302,60	90,78
Концентрована супа	комад	3	40,11	120,33
<b>Безалкохолна пића</b>	динари			<b>2238,97</b>
Кафа	кг	1,00	1104,67	1104,67
Чај	кутија	1	43,20	43,20
Минерална и изворска вода	л	7,00	28,81	201,68
Безалкохолни напитац (кока кола, пепси кола и сл.)	л	7,00	70,03	490,18
Сок од разног воћа (кашаст)	л	2,00	103,36	206,72
Природни воћни сок, бистар, негазиран	л	2,00	96,26	192,52
<b>01. Храна и безалкохолна пића</b>	динари			<b>26470,99</b>
<b>02. Алкохолна пића и дуван</b>	динари			<b>5078,40</b>
<b>03. Одећа и обућа</b>	динари			<b>3200,96</b>
<b>04. Становање, вода, струја, гас и друга горива</b>	динари			<b>13131,01</b>
<b>05. Намештај, опремање домаћинства и одржавање</b>	динари			<b>2941,96</b>
<b>06. Здравство</b>	динари			<b>2360,86</b>
<b>07. Транспорт</b>	динари			<b>5473,88</b>
<b>08. Комуникације</b>	динари			<b>1752,99</b>
<b>09. Рекреација и култура</b>	динари			<b>3164,34</b>
<b>10. Образовање</b>	динари			<b>457,33</b>
<b>11. Ресторани и хотели</b>	динари			<b>789,81</b>
<b>12. Остала добра и услуге</b>	динари			<b>2242,87</b>
<b>ВРЕДНОСТ КОРПЕ</b>	динари			<b>67065,40</b>

**Нова минимална потрошачка корпа за јун 2015,  
у Републици Србији, за трочлано домаћинство**

				у динарима
Назив производа	Јединице мере	Количине	Цене	Вредност
<b>Храна и безалкохолна пића</b>				<b>15970,65</b>
<b>Жито и производи од жита</b>	динари			<b>3101,80</b>
Пиринач	кг	1,00	171,51	171,51
Бели хлеб	кг	22,00	85,07	1871,64
Остале врсте хлеба	кг	2,50	175,02	437,56
Слано трајно пециво	кг	0,20	654,07	130,81
Тестенине	кг	1,00	146,27	146,27
Пшенично брашно	кг	4,50	54,01	243,04
Кукурузно брашно	кг	0,50	201,92	100,96
<b>Поврће и прерађевине од поврћа</b>	динари			<b>2326,02</b>
Спанаћ	кг	0,50	147,76	73,88
Купус	кг	5,50	31,97	175,82
Зелена салата	кг	1,50	141,59	212,39
Цвекла	кг	1,00	77,36	77,36
Парадајз	кг	1,40	108,24	151,54
Пасуљ	кг	1,50	287,52	431,28
Замрзнути грашак	кг	0,70	247,31	173,11
Замрзнута боранија	кг	0,50	248,35	124,17
Шаргарепа	кг	0,80	123,31	98,65
Црни лук	кг	2,00	60,73	121,46
Конзервисани краставац	кг	1,00	231,63	231,63
Кромпир	кг	7,50	60,63	454,73
<b>Воће и прерађевине од воћа</b>	динари			<b>993,60</b>
Лимун	кг	0,20	245,34	49,07
Поморанџе	кг	1,00	138,35	138,35
Банане	кг	1,00	145,07	145,07
Јабукe	кг	5,00	116,10	580,49
Суве шљиве	кг	0,10	806,15	80,61
<b>Свеже и прерађено месо</b>	динари			<b>3490,28</b>
Јунеће месо са/без костију	кг	0,40	614,47	245,79
Свињско месо са/без костију	кг	1,80	425,53	765,95
Пилеће месо	кг	2,80	243,85	682,77
Јунећа џигерица	кг	0,20	173,27	34,65
Сува свињска ребра	кг	0,30	544,89	163,47
Сува свињска сланина	кг	0,30	636,57	190,97
Чајна кобасица	кг	0,20	1100,81	220,16
Кобасица од свињског и мешаног меса	кг	0,50	382,94	191,47
Виршле	кг	0,20	584,82	116,96
Мортадела	кг	0,90	720,43	648,39
Јетрена паштета	кг	0,30	765,65	229,70
<b>Свежа и прерађена риба</b>	динари			<b>313,23</b>
Морска риба, ослић	кг	0,50	405,19	202,59
Сардине у уљу	кг	0,125	885,12	110,64
<b>Уља и масти</b>	динари			<b>529,63</b>
Маргарин	кг	0,30	243,98	73,19
Јестиво уље	л	3,00	119,87	359,60
Свињска маст	кг	0,50	193,67	96,83

<b>Млеко, млечни производи и јаја</b>	динари			<b>3051,15</b>
Свеже млеко	л	13,00	83,94	1091,27
Јогурт, кисело млеко, кефир и сл.	л	3,00	104,39	313,18
Бели сир	кг	2,00	360,75	721,51
Кајмак	кг	0,30	842,77	252,83
Павлака (кисела и слатка)	л	0,30	239,15	71,74
Јаја	комад	48	12,51	600,62
<b>Остали прехранбени производи</b>	динари			<b>944,77</b>
Шећер	кг	2,50	66,75	166,87
Кекс "Petit Veurre" (Птибер)	кг	0,60	239,35	143,61
Млечна чоколада	кг	0,20	1061,69	212,34
Бомбоне	кг	0,10	583,73	58,37
Млечни какао крем, еуро крем	кг	0,15	643,67	96,55
Кечап	кг	0,20	172,85	34,57
Сирће	л	0,20	72,63	14,53
Кухињска со	кг	0,25	42,97	10,74
Алева паприка	кг	0,10	1315,37	131,54
Додатак јелу, зачин "Ц"	кг	0,25	302,60	75,65
<b>Безалкохолна пића</b>	динари			<b>1220,18</b>
Кафа	кг	0,60	1104,67	662,80
Минерална и изворска вода	л	3,00	28,81	86,43
Безалкохолни напитац (кока кола, пепси кола и сл.)	л	2,50	70,03	175,06
Сок од разног воћа (кашаст)	л	1,00	103,36	103,36
Природни воћни сок, бистар, негазиран	л	2,00	96,26	192,52
<b>01. Храна и безалкохолна пића</b>	динари			<b>15970,65</b>
<b>02. Алкохолна пића и дуван</b>	динари			<b>2405,18</b>
<b>03. Одећа и обућа</b>	динари			<b>1240,96</b>
<b>04. Становање, вода, струја, гас и друга горива</b>	динари			<b>6604,83</b>
<b>05. Намештај, опремање домаћинства и одржавање</b>	динари			<b>1542,17</b>
<b>06. Здравство</b>	динари			<b>1290,33</b>
<b>07. Транспорт</b>	динари			<b>2213,06</b>
<b>08. Комуникације</b>	динари			<b>829,50</b>
<b>09. Рекреација и култура</b>	динари			<b>1074,63</b>
<b>10. Образовање</b>	динари			<b>119,28</b>
<b>11. Ресторани и хотели</b>	динари			<b>263,55</b>
<b>12. Остала добра и услуге</b>	динари			<b>1233,72</b>
<b>ВРЕДНОСТ КОРПЕ</b>	динари			<b>34787,86</b>